

Sistema eproc 2g

Procedimentos de sustentação de argumentos para público externo

1 Após expedida e comunicada pauta de julgamento, pode-se consultar o processo pelo painel do usuário no eproc:

Sessões de Julgamento	
Tipo	Quantidade
Processos em pauta	3

2 Na nova tela aberta, apresentam-se os processos pautados:

Processos em pauta



Filtrar Marcar todos como visualizados Gerar Planilha Imprimir Voltar

Filtrar por:

Data da Sessão:

Filtrar por:

Filtrar

[Abrir os processos selecionados em abas/janelas](#)


Lista de Processos em Pauta (3 registros):

Processo	Assunto	Evento	Data Sessão	Sequencial	Visualizado
50000 [REDACTED].2019.8.21.7000 Juízo: RMLP Cadastrar Lembrete Colegiado: 8ª Câmara Cível [REDACTED] - AGRAVANTE [REDACTED] - AGRAVANTE [REDACTED] - AGRAVADO	Fixação	Expedida/certificada a comunicação eletrônica Sessão Sessão Virtual (25/05/2021 11:13:44)	10/06/2021 14:00:00	2	Visualizar

3 Acessar o processo, clicar em “Sustentação Oral/Argumentos ou Preferência”, no Quadro das “Ações”:

Ações

[Árvore](#) | [Certidão Narratória](#) | [Custas](#) | [Depósitos Judiciais](#) | [Movimentar/Peticionar](#) | [Substabelecimentos](#) | [Sustentação Oral/Argumentos ou Preferência](#)


Filtrar Eventos 





Com documentos De decisão Externos

Pesquisar nos eventos 

Evento	Data/Hora	Descrição	Usuário	Documentos
4	25/05/2021 11:13:44	Expedida/certificada a comunicação eletrônica - Sessão Sessão Virtual Data da sessão: 10/06/2021 14:00 Sequencial: 3		Evento não gerou documento

4 Na tela dos pedidos, clicar em “Novo”:

 [Novo](#) [Voltar](#)

Assunto	Autor	Réu
Processo: 50000  .2019.8.21.7000 Juízo: 	Fixação 	

Data/Hora da Sessão de Julgamento	Julgamento	Tipo Pedido	Nome da Parte	Situação	Observação	Ação
Nenhum registro encontrado						

5 Selecionar o “Tipo de Pedido”: Sustentação de Argumentos, identificando a parte que representa:

Sessão de Julgamento:
10/06/2021 14:00:00

Julgamento:
Pauta - Item 3 - ▾

Tipo de Pedido:
 Sustentação de Argumentos

Parte:
[Redacted] ▾

➡ Salvar Fechar

6 Registrado o pedido de Sustentação de Argumentos, retornar ao processo e clicar em “Movimentar/Peticionar”:

Ações

[Árvore](#) | [Certidão Narratória](#) | [Custas](#) | [Depósitos Judiciais](#) | [Movimentar/Peticionar](#) | [Substabelecimentos](#) | [Sustentação Oral/Argumentos ou Preferência](#)

7 Identificar que se trata de processo em sessão no campo “Motivo de prioridade da petição”, com a juntada do arquivo de texto em forma de memoriais eletrônicos ou arquivo de áudio ou de áudio e vídeo:

Motivo de prioridade da petição:
Processo com sessão/audiência designada

Evento a ser lançado: 


PETIÇÃO [Listar Todos](#) 


ou

MEMORIAIS [Listar Todos](#) 

[Adicionar mais Documentos](#) | [Digitar Documento](#) | [Opções Avançadas](#)


[-] Documento 1

Arquivo:  Escolher arquivo


Tipo: [Listar Todos](#) Sigilo: Sem Sigilo (Nível 0) 

Observar os tamanhos e formatos de arquivos aceitos pelo eproc, deixando o cursor do mouse sobre o ponto de exclamação:

[-] Documento 1


Arquivo:  Escolher arquivo


Tipo:



8 Por fim, clicar em “Movimentar”.

9 Ainda, é possível visualizar o(s) pedido(s) na sessão de julgamento diretamente nos eventos do processo:



3 	25/05/2021 11:13:44	Inclusão em pauta de julgamento pelo relator - Sessão Sessão Virtual Data da sessão: 10/06/2021 14:00 - Sala Virtual sem Videoconferência Sequencial: 2
---	---------------------	---

Assim, restará a apresentação a partir do evento de inclusão em sessão de julgamento:

Pedidos do Item



Fechar

SUSTENTAÇÕES DE ARGUMENTOS

Lista de Pedidos do Item (1 registro):

Parte	Procurador Solicitante	Ações
AGRAVANTE:		

Fechar